

● 宠 物 小 百 科 ●

虎皮鹦鹉

[英] 布拉德利·威尼尔 著
施振声 译
徐庆乙 校



中 国 农 业 出 版 社



宠物小百科

虎皮鹦鹉


告诉您想知道的一切：

- 购买虎皮鹦鹉
- 品种选择
- 鸟舍建造
- 虎皮鹦鹉繁育
- 日常照料
- 疾病防治




作者布拉德利·威尼尔

——一位经验丰富的英国开业宠物医师



ISBN 7-109-06669-X



9 787109 066694 >

ISBN 7-109-06669-X/S · 4406

定价：9.60 元



图书在版编目 (CIP) 数据

虎皮鹦鹉 / (英) 威尼尔著; 施振声译. - 北京: 中国农业出版社, 2001.1

(宠物小百科)

书名原文: All about your budgerigar

ISBN 7-109-06669-X

I. 虎... II. ①威...②施... III. 鹦鹉科-鸣禽-驯养 IV. S865.3

中国版本图书馆 CIP 数据核字 (2000) 第 58084 号

本书由英国 Ringpress 授权出版

著作权合同登记号: 图字 01-2000-1806

出版人: 沈镇昭

策划编辑: 徐晖 江社平 文字编辑: 黄向阳

出版发行: 中国农业出版社 (北京市朝阳区农展馆北路2号 100026)

发行: 新华书店北京发行所

印刷: 北京日邦印刷有限公司

开本: 850mm × 1168mm 1/32

印张: 1 字数: 20 千

版次: 2001 年 1 月第 1 版 2001 年 1 月第 1 次印刷

印数: 1-6 000 册 定价: 9.60 元

虎皮鹦鹉

目录



简介	2
了解虎皮鹦鹉；养几只合适？	
虎皮鹦鹉品种	4
淡绿色；基本颜色；	
冠羽虎皮鹦鹉；白色和黄色虎皮鹦鹉	
购买虎皮鹦鹉	6
雄鸟好还是雌鸟好？多大合适？	
健康鸟的外观	
安置爱鸟	8
摆放鸟笼；笼内用品和用具	
虎皮鹦鹉饲喂	12
籽实；绿叶；谷物；砂砾；矿物质	
日常管理	14
清理鸟笼；羽毛的梳理；喙和趾甲的保养	
虎皮鹦鹉训练	16
捉鸟训练；表演技巧；说话训练	
繁育	18
主人离家时	20
鸟儿的运输	
健康护理	22
病鸟的表现；给药方法	
常见疾病	24
脱屑；脱羽；肿瘤；呼吸道感染；	
掌炎；雌鸟难产；甲状腺肿；	
消化道疾病；虎皮鹦鹉的手术	





简介

虎皮鹦鹉是鹦鹉家族中体型较小的一种，作为家养宠物鸟非常流行。在一只笼内可养一只或二只，或在鸟房内养上一群。本书是为那些想养虎皮鹦鹉，或者已有一些养虎皮鹦鹉的经验，但想更进一步了解饲养、训练等方法的人而写的。主要介绍虎皮鹦鹉的笼养知识，而非群养知识。



了解虎皮鹦鹉

虎皮鹦鹉是一种非常快活、有趣的宠物鸟类，且非常喜欢与人类交往。虎皮鹦鹉价格便宜而且饲养管理费用很低，抗病能力也较强，适用于不同年龄的养鸟爱好者。但饲养虎皮鹦鹉时产生灰尘较多，所以不适于有哮喘病的人饲养，也不宜养在卧室里。

小型宠物鸟一般终生笼养。但现在，人们已开始意识到应该多给这些鸟类自由，因此许多养鸟爱好者让他们的鸟在笼外（室内）、或是放在户外的鸟房内（有网罩围着）自由飞翔一定时间。

养几只合适？


就虎皮鹦鹉而言，养一只或二只都较为理想。单独养一只的好处在于它更容易学会模仿声音，特别是养一只公鸟更是如此。假如您想养一只会模仿人讲话的虎皮鹦鹉，那么就应当花更多的时间与鸟接触，以取代另一只鸟的地位。

虎皮鹦鹉在野外是群居的。因此对一般养鸟爱好者来说，养一对更理想，这样两只鸟可以一起长大。饲养两只鸟时，两只同为公鸟或同为母鸟都可以，一只公鸟一只母鸟也行，这样您可以很快有一窝虎皮鹦鹉，但是您应该为以后所孵出的幼鸟找主人。虎皮鹦鹉可以与其他鸟类在鸟房中共同生息，但要注意观察以防止互相啄杀。虎皮鹦鹉通常能与金丝雀或其他大型雀科鸣鸟等和睦相处。

您知道吗？

用于描述养鸟和孵鸟的英文名词叫 Aviculture (养鸟)，其 Avis 是拉丁文“鸟”的意思。

虎皮鹦鹉是天生的群生鸟类，因此成对时会更自由自在。





虎皮鹦鹉品种

虎皮鹦鹉有上百种不同的颜色，它们都是由野生的淡绿色虎皮鹦鹉培养而来的。尽管颜色不同，但它们的特性和脾气基本相似，所以选择什么颜色完全取决于个人爱好。

淡绿色

淡绿色是野生虎皮鹦鹉的基本颜色，但家养的比野生的个体要大一些。它们身体呈浅绿色，面孔、肩部和翅膀都呈黄色。喉颈部斑点、翅膀上斑点和头背侧斑点则是黑色的。



淡绿虎皮鹦鹉的两颊、翅膀及肩部都呈黄色。



蓝色虎皮鹦鹉流行深浅不一的颜色。

您知道吗？

据记载，最长寿的家养虎皮鹦鹉名叫查理，生活在伦敦郊外的石桥镇，生于1948年，一直活到1977年7月20日，寿命长达29岁零2月。一般虎皮鹦鹉寿命只有5~10年。

您知道吗？

会单词最多的虎皮鸚鵡名叫“卜克”(Puck)，到1994年1月为止，卜克会模仿1 728个单词。它的主人叫卡米尔·约旦，住在美国加利福尼亚的波特鲁玛镇。

白色虎皮鸚鵡全身雪白。

基本颜色

虎皮鸚鵡有四种基本颜色，分别为：蓝色、白色、绿色和黄色。这四种颜色又各有三种深浅不同的颜色，例如蓝色有天蓝、钴蓝和偏紫红的蓝色。

冠羽虎皮鸚鵡

假如您喜欢养一只与众不同的虎皮鸚鵡，那么

可以选一只冠羽虎皮鸚鵡，这种鸚鵡头部周围的羽毛看起来像是戴着一顶不太合适的假发。

白色和黄色虎皮鸚鵡

白色虎皮鸚鵡的羽毛通体雪白，而黄色虎皮鸚鵡则是周身黄色。这两种鸚鵡的眼睛很特别，由于无色素沉着，虹膜内的血管将眼睛的颜色映得粉红。



黄色虎皮鸚鵡





购买虎皮鹦鹉

您若想购买虎皮鹦鹉，可以去找虎皮鹦鹉繁育者，他们会很乐意地卖给您不适合做种鸟或不具备参赛潜力、却适合做宠物鸟的虎皮鹦鹉。

当然，卖虎皮鹦鹉的鸟店或养鸟人可能很多，但劝诸位，购买前一定要注意卖鸟者的声誉。购买时，要注意看卖鸟者所有的鸟是否都保护得很好，是否都显得健康而且管理得很好。有些鸟店专门卖宠物鸟，其工作人员比普通鸟店的工作人员对

养鸟更在行（参照如何辨别鸟是否有病一节，以帮助您选择）。

参赛鸟通常脚上带有金属脚环。宠物鸟不需要这种脚环，但如果脚环不是太紧，也并不会伤害宠物鸟，如果太紧，它们会妨碍血液循环，导致脚环处肌肉坏死。假如您的鸟有脚环，一定要定期检查，确保脚环可以随便移动。

雄鸟好还是雌鸟好？

幼鸟的性别鉴定不太容易。对于成鸟，可以根据鼻孔蜡质层的颜色来辨雌雄，蓝色的是雄鸟，而褐色的是雌鸟。雄性幼鸟的鼻孔蜡质层略显粉色，而雌性的带白蓝色。



虎皮鹦鹉鼻孔周围的蜡质分泌物在雌鸟显褐色（左），而在雄鸟则显蓝色。

您知道吗？

最有名的会讲话的虎皮鹦鹉是一只叫斯巴奇·威廉姆斯的，它会360个句子，能模仿550个单词。它于1962年去世。在它成名以后，卖出过20 000多张记录它说话的唱片。

多大合适?

一般买6~7周龄的幼鸟较好。幼鸟有带颜色的条纹横跨额头,这些头纹大约在12周龄(3月龄)时便开始消退。这时鼻孔周围的颜色也开始转变。假如您打算训练您的鸟,千万不要买12周龄以上的。

健康鸟的外观

眼睛: 明亮, 洁净。


羽毛: 有光泽, 而且梳理得很整齐。

呼吸: 快, 但很安静。

行动: 活泼, 愉快。

肛门: 清洁, 无污物。
肛门是消化道, 泌尿道及生殖道的总开口。

健康的鸟





安置爱鸟



繁殖者常常会为他们的爱鸟专门建一个鸟房。

您知道吗？

如果您平时教会了虎皮鹦鹉您的地址和电话号码，一旦鸟儿丢失后，您还能和它重新团聚。现就有这样的例子，一只虎皮鹦鹉丢失后，将其主人的地址、电话号码等告诉给捡到它的人，于是，它又回到主人身边了。

建议您在购买虎皮鹦鹉以前，慎重考虑一下，是否真的要养一只虎皮鹦鹉，让其终身关在笼子里，只有极短的时间和机会略伸一下翅膀。把一只虎皮鹦鹉关在一个有限空间的笼子里，不管是对虎皮鹦鹉还是对其主人，都是不太愉快的。不过，这些是有办法解决的。

您可以养至少一对虎皮鹦鹉，给它们拥有足够大的空间，使它们可以自由地来回飞翔。或者，养一只或二只在鸟笼中，但必须给它们充分的时间在笼子外面的房间内飞来飞去，当然前提条件是保证鸟儿的安全。

繁殖用的鸟笼较大，市场上可以买到。自己也可以动手用胶合板钉做一只，笼子的正面用纱网罩上，其规格至少要达到90厘米宽、60厘米长和60厘米深。有各种各样的金属丝制的鸟笼，笼中鸟栖息的栖杠应是横放着的，比竖杆供做鸟儿爬上爬下的好。不要买细高的鸟笼，因为鸟儿不会直上直下飞翔。大多数金属鸟笼的底部有一个可以抽出的沙盘，以便于清洗。还可以在笼底放一个活动的塑料盖子，以防止沙盘内灰尘、鸟粪及散落其中的食物等过多而掉到外面。

买一只足够大的鸟笼，让鸟儿在笼中有充分的自由活动空间，这是非常重要的。





安置爱鸟

摆放鸟笼

不要将鸟笼放在日光直射的地方，或是风能吹着的地方，鸟笼在晚间应该罩上罩子以保暖，同时也可以防止夜间有人开灯时惊动鸟儿。有些室内花卉对鸟有毒性，当鸟儿在笼外活动而无人照看时应该将花卉搬出去或者盖上。

鸟儿第一次放飞时，可能会撞到玻璃窗上而受伤，因此应该将窗帘挂上。如屋中有火炉等应妥善加以保护。房间的门应该有珠子门帘或纱门，以防偶尔忘记了关门而使鸟儿飞出门外。若家里有条件，可以让鸟儿在屋内整天自由活动，到了夜间应将其放回笼内。



果树枝是很好的栖杠材料。

一次性沙纸用做垫料，使笼子清理工作方便多了。



笼内用品和用具

市场上有各种各样的鸟玩具和用品，其中有许多是为主人而设的。

笼底用垫子：笼子底盘可以用沙子，但许多人喜欢用一次性沙纸，这样清理就更方便了。

栖杠：虎皮鹦鹉需要靠近食物和水盘的栖杠。市场上常卖的标准栖杠为12毫米粗，对于大多数虎皮鹦鹉来说，这种栖杠太细。用一定长度的果树枝做栖

杠，则更合适一些，而且果树枝粗细不一，虎皮鹦鹉可根据自己的需要进行选择。

梯子：虎皮鹦鹉非常喜欢爬高，还喜欢爬鸟笼中四壁的框架，它们经常利用笼中的梯子在笼中各处窜来窜去。



玩具：虎皮鹦鹉很喜欢笼中的玩具。但是与其将各种各样的玩具胡乱丢在笼中，不如轮换着，每天换一样放在笼中供它们玩耍。有些玩具如一只乒乓球就足以使它们快活地玩几个小时。塑料玩具有时经鸟儿啄咬几次以后易出现裂片，因此木制玩具更好一些。



有些单

只饲养的虎皮

鹦鹉会在镜子前呆上几个小时。这表明它们感到孤单，而不是由于单纯想照镜子。它们有时候甚至会对着镜子反呕出食物，这说明虎皮鹦鹉是很有同情心的鸟类。



您的爱鸟一定会喜欢您所提供的各种各样的玩具。



虎皮鹦鹉饲喂

籽实

虎皮鹦鹉的天然食物是各种杂草的籽实。所以，它们的基础食物应当是籽实的混合物。市场上有各种各样的鸟食籽实可供选择，您可任选一种，如亚麻籽、加那利种子和一些谷类。

在虎皮鹦鹉采食后，应及时清除他的吃剩下的籽实壳。如果食盘内籽实壳太多，盖住了下面的籽实，鸟儿会误以为剩下的全是籽实壳，故不食而挨饿。鸟食用的碗和盘应每天清洗。籽实应该装在盖得严实的容器内。注意，购买籽实应尽量不要买大包装的，因为籽实中的油性成分放久了会变质。



绿叶

绿叶对鸟儿有好处，特别是将要结籽时的草或蔬菜类，如鸡草、千里光（欧洲产的一种植物——译者注）、蒲公英及人们做沙拉用的普通蔬菜。一定不要喂那些带有化学残留物质的蔬菜。有些虎皮鹦鹉还喜欢啄夹在笼网上的苹果或胡萝卜等。



虎皮鹦鹉很喜欢吃绿叶。

小米

小米穗可以广泛获得，有时将其用一些粘合物如蜂蜜等制成可食用的玩具。这种食物少量给予时，对虎皮鹦鹉有利，但过量给予时可导致鸟儿过胖。

砂砾

鸟类无牙齿，它们并不咀嚼所食入的籽实。食入的籽实由食道进入一个囊状器官，叫做嗉囊，然后再进入鸟的前胃（即腺胃），通过前胃以后又被排进肌胃。肌胃像一个肌肉质的研磨机器，其磨碎食物时还需要吃进的砂砾来辅助完成。因此，平时一定要给虎皮鹦鹉喂一些砂砾，以帮助硬壳食物在肌胃中磨碎。



虎皮鹦鹉喜欢吃小米，但食入过多会致肥胖症。

矿物质

虎皮鹦鹉食物中需要很多种矿物质，特别是产蛋的雌鸟。在笼中的壁上系上一块乌贼骨，一方面可以供鸟儿啄食以磨练嘴巴，另一方面乌贼骨还是一种很好的钙质来源。此外鸟儿还需要碘，虽然鸟食物中有碘的成分，但给它们一块含碘的矿物质块更好。



含碘矿物质块是一种很好的添加剂。



乌贼骨是很好的钙补充剂。



日常管理

清理鸟笼

鸟笼需要定期清理。粪盘中的垫纸需要每天换。食盘中空的籽实壳和剩下的食物也要每天清除，水至少每天换1次。鸟儿在室内飞翔时，拉在家具上或其他地方的粪便，应立即清除掉，以免污渍日久洗不掉。鸟笼每周需要一次彻底清洗，清洗时应该取出所有用品、用具，刷洗鸟笼，用湿抹布擦洗鸟笼壁。

羽毛的梳理

鸟儿需要将羽毛沾湿以后才能很好地梳理自己的羽毛，因此它们很喜欢在水中扑腾。特制的鸚鵡洗澡盘可固定在笼中的壁上，普通的小盘供鸟儿沾洗也行。有些鸚鵡喜欢主人喷温水在其羽毛上。



鸚鵡经常自己梳理羽毛以保持清洁。梳理前它们要先将羽毛弄湿。

喙和趾甲的保养

如果鸟笼中供鸟站立的栖杠粗细合适，而且经常有鸟贼骨供啄食，鸟儿便不需要剪趾甲和修喙，因为它们会自然磨短。长得过长的趾甲会影响鸟儿在栖杠上站立，当长趾甲扭曲到非正常的角度时，这种影响就更明显了。

修剪鸟儿趾甲时，将鸟抓在手中，放在灯光下，这时可以看到趾甲血管的走向，血管是沿着趾甲中线延伸的，在剪趾甲时，可以由距血管末端0.3厘米处剪断。假如您是初次饲养虎皮鹦鹉，可以找一位有经验的饲养者帮您剪。常用的指甲刀可以用来给鹦鹉剪趾甲。一旦剪得太短，可能造成鸟儿短暂的不适和少量的出血，但通常不会造成严重伤害。

鸟喙长得太长会影响鸟啄食和剥去籽实壳，这对鸟很不好。有时候上喙和下喙可能长得太长而不齐，这时便需要经常剪。最好请宠物医生来剪喙，至少第一次修剪时应请宠物医生，这样您就可以跟着学习。

请一位有经验的鸟专家来教您如何给爱鸟剪趾甲。





虎皮鹦鹉训练

新虎皮鹦鹉训练前，最好先让它们安静地在笼中熟悉几天。新鹦鹉如果买来时年龄较小，并和家庭中某个成员结成较亲密的关系，那么它就会学得很好。虎皮鹦鹉通常会把与它较亲近的成员

视为它们中的一员。由养鸟人所给予

的充分关心和照料会使新买来的虎

皮鹦鹉更快驯化。这时，保证充

足的饲料供给和洗澡，以及饮

用水的供应，对于虎皮鹦鹉

来说，是非常重要的。在

笼子底部撒上一些饲料，

将会有益于虎皮鹦鹉对

笼中食物更快地适应，

如果再加上一些小米穗挂

在笼中的壁上会更好。



正确的捉
鸟方法

捉鸟训练

训练的第一步是使虎皮鹦鹉习惯于站立到主人的手指上。具体做法是，先将手伸入笼中，伸出您的食指到虎皮鹦鹉所站立的栖杠处，这时虎皮鹦鹉也许会主动站到您的手指上，若不然，您可以用手指轻轻地推虎皮鹦鹉的腹部以鼓励它站到您手指上。

若虎皮鹦鹉很高兴地站在您手指上时，就可以让其离开笼子在室内飞翔，这样在其自由活动之后，您就可以很容易地将它放回笼中。此外，还可以买一个鸟儿用的平板安装在笼门口处，这样虎皮鹦鹉可落在上面返回笼中。

下一步是让虎皮鹦鹉习惯于单手捉放。做法是先轻轻地抚摸鸟儿背部，待鸟儿习惯后轻轻地将手搭在其背上。然后用手掌轻轻地抓住虎皮鹦鹉，食指和中指用于控制虎皮鹦鹉的头部，其他

手指用来保定翅膀，这样虎皮鹦鹉不至于翻动它的翅膀。对虎皮鹦鹉的一些日常简单的处理，如剪趾甲、修喙，甚至于在虎皮鹦鹉生病时的给药等，都可以用上述的捉鸟法进行。

表演技巧

虎皮鹦鹉可以学会许多表演技巧，例如“按铃”和“爬软梯”。具体做法是主人用手指做这些动作，虎皮鹦鹉会慢慢地模仿。如果虎皮鹦鹉做出了您所要求的动作，可以给予好吃的东西以资鼓励。这种训练方法寓教于乐，而且有助于建立虎皮鹦鹉与主人的感情。

说话训练

虎皮鹦鹉只有在没有其他同类存在的情况下才会开始模仿人类的声音，这方面雄性鸟的能力比雌性鸟要强得多。训练一只鹦鹉说话需要有耐心，而且一定要持之以恒。开始最好先教它说自己的名字，但要注意鸟的名字不要起得太复杂，简单为好。比如“宙依”就比“阿里斯多德”好得多。教它时需要反复重复多次，而且每次都要用同样的发言和重点。并不是所有鸟都能学会说话，有些鸟儿会模仿屋内的一些熟悉声音，如电话铃声，甚至于狗叫声。

虎皮鹦鹉可以学会讲话，单只养的更容易学会。





繁育

您知道吗？

虎皮鹦鹉起源于澳大利亚。它们生活在澳大利亚干旱的内陆地区，成群结队。最早将这种鸟带到欧洲的是探险家和自然保护主义者约翰·古尔德，他于1840年将虎皮鹦鹉带回欧洲，很快这种鸟便受到广泛的欢迎。人们在捕捉虎皮鹦鹉时，在饲料地上撒上大网，许多鸟撞在网上后死去，或者死于从澳大利亚到欧洲运输途中。现在市场上出售的虎皮鹦鹉都是人工饲养的。

您知道吗？

新出生的虎皮鹦鹉，体重只有2克左右。

虎皮鹦鹉的繁殖比较简单，不需要建造复杂漂亮的孵化巢——在野生条件下它们可以在任何方便的地点产蛋，例如在树洞中，只要是一个可以给鸟儿提供防护，而且雌鸟可在孵化过程中定期翻动鸟蛋的地方就行。

在家养条件下，每对鸟应该有一个巢穴用于产蛋，巢穴有一个浅的底部用于筑巢窝。鸟巢的壁上应做一个圆孔供雌鸟进出用，在圆孔的下面置一横杠，以便雄鸟站着给雌鸟喂食物。

虎皮鹦鹉会成双成对地飞出鸟巢去交配。最佳配种年龄在10月龄左右。它们一年中产2~3窝蛋，每窝大约产5枚，每隔一天产1枚。孵化期大约18天，然后大约每隔2天出壳一只幼鸟。

雄鸟在孵化期间也起着很重要的作用，它从外面带回食物，然后呕出来供正在孵蛋的雌鸟食用。雄鸟还会帮助哺喂幼鸟，给幼鸟吃去壳的籽实。幼鸟生长发育很快，大约6周龄时已羽毛丰满，开始学习飞翔了。幼鸟在2周龄以前最好不要捉拿它们，但有时可以轻轻地将它们移至纸箱内，以便于清理鸟巢。





主人离家时

虎皮鹦鹉独自留在家时，会感到难过。



虎皮鹦鹉需要有人陪伴，特别在养一只鸟时更是如此。如果仅有一只鸟，而且主人离家时间较长，鸟儿会感到很孤独惆怅。如果主人短时间离家，可以将收音机打开，这可能会使鸟儿感觉好一些。但是，虎皮鹦鹉不应独自在家1天以上。食物应该定期加，籽实壳等应定期清除，而鸟儿的健康状况也要定期检查，以便及时了解任何不健康的症状。

虎皮鹦鹉的代谢率很高，所以相对于其体型而言，其所消耗的能量就高得很，当虎皮鹦鹉不能正常进食或不爱吃食时，很短时间内便会饥饿致死。鸟笼子很容易运输的，当您不在家时，请将鸟儿带到朋友家照看。此时一定要清楚地写好如何饲喂您的爱鸟，并要附上有关宠物医生的信息等。

鸟儿的运输

很多情况下您需要运送您的鸟儿，如带它到宠物医生处去做健康检查。有些人喜欢带上他们的爱鸟一同出去度假，这时需要有足够空间的车辆，千万不要将其暴露于特别热的温度条件下，以避免中暑。在非常热的天气带着爱鸟旅行时，可以将水喷雾于鸟体上，给爱鸟降温。

在带着鸟儿旅行时，可以买一只小型旅行用鸟箱。这种鸟箱通常是用纸盒制成，其周围有一些透气孔以使气流通过，适用于短途旅行。还可以买标准鸟用旅行箱，在旅行时将箱子用薄布罩上以防风。

您知道吗？

虎皮鹦鹉在野生条件下可长距离飞行，从澳大利亚南部较凉的夏天，迁徙到北部较寒冷的冬天。与其他迁徙的鸟类不同的是，它每年并不迁回到以前所居住的地方，而是迁徙到有适合它们食物的地方。

假如您外出旅行，最好是将您的爱鸟送到亲朋好友处，让他们代为照看几天。





健康护理

您知道吗？

虎皮鹦鹉有三个眼睑，即上眼睑、下眼睑和第三眼睑，它们可以从不同角度合拢，以保护眼睛的安全。

您知道吗？

虎皮鹦鹉是恒温鸟类，其体温大约在 41°C ，显著高于其他动物如猫、狗等。

病鸟的表现

- 行动——有病的虎皮鹦鹉显得无精打采，对周围的事物不感兴趣。
 - 羽毛——羽毛乍立不齐，且不整洁。
 - 肛门——肛门周围红肿，有时糊满粪便。
 - 眼睛——呆滞红肿。
 - 呼吸——呼吸粗厉、困难，鼻孔有分泌物。
 - 皮肤——大腿皮肤和鼻梁上部的皮肤脱屑、肿痛。
 - 脚——腿脚肿胀，有时可见鸟儿单腿站立。
- 虎皮鹦鹉的疾病发展很快，所以平时应定期检查，一旦有病应及时送宠物医院就诊。



假如您有几只鸟，应该将病鸟隔离开，放在一个暖和的地方，直到可以带它去看宠物医生。

如果鸟儿不进食，您可以将蜂蜜溶在水中，用小吸管给它喂蜂蜜水，但千万不要强行灌入，以免鸟儿把水吸进呼吸道而引起肺炎。

给药方法

给一只病鸟喂药并非易事。有些抗生素是粉状的，可以溶于水让其饮用，但很难保证鸟儿会喝这些药水。如果鸟儿仍有食欲，饲喂用药处理过的籽实是一种良好的办法。或者将液体药物用小滴管直接滴入口中。有时候，就只能用注射法给药。



您知道吗？

鸟类对有毒的烟雾非常敏感，因此有的矿工带着金丝雀下矿井以监视井下有否毒气。如果室内有吸烟者或明火，应该将鸟挪走，甚至于由过热的不沾锅冒出的烟对虎皮鹦鹉都是十分有毒性的。



常见疾病

您知道吗?

虎皮鹦鹉的学名叫
Melopsittacus undulatus。

脱屑（鳞屑脸）

又叫做鳞屑嘴或鳞屑腿，因为这种病可导致脸、嘴、腿等部位起皮并脱落。本病是由膝螨所致，经鸟儿之间直接接触传播。膝螨生活在皮肤的角质层中，用杀虫剂涂于患病部位，很容易治疗。如果治疗不及时，可以导致鸟儿的嘴严重变形。

脱羽

许多因素可以导致鸟儿脱羽，其中包括红螨、羽虱以及其他一些外寄生虫感染。不过这些寄生虫病在宠鸟中并不十分常见。

有一种主要侵袭幼鸟的病叫法兰西式换羽，其症状是羽毛极度变形，甚至鸟儿丧失飞翔能力。有人认为这种病是由病毒引起的，到目前为止还没有一种有效的药物来治疗。富含营养成分的食物可能有益于疾病的恢复。

最常见的脱羽可能是由于鸟儿感到寂寞而自己啄毛所致。严重者可见到鸟儿将自己的羽毛啄光。治疗方法是增加主人与鸟儿的接触时间和加强环境的趣味性。在严重时，可以给鸟儿戴上一个塑料制的颈套，直到鸟儿停止啄毛。



肿瘤

肿瘤在虎皮鹦鹉很常见，可以发生于身体的许多部位。体内肿瘤是鸟儿出现跛行的主要原因，因为肿瘤压迫腿神经。尾脂腺分泌的脂肪是鸟儿梳理羽毛时所必需的，尾脂腺肿瘤可引起尾根部的肿胀和出血。另外一种肿瘤叫脂肪瘤，常长在腹部，只要不是长得特别大，通常不影响鸟儿的正常生理功能。

呼吸道感染

鹦鹉热是呼吸系统感染中最严重的一种，虎皮鹦鹉感染这种病只出现轻微的临床症状，但如果传染给人则可以引起严重的肺炎。好在鹦鹉热通常只发生于新引入的虎皮鹦鹉，而且发病率极低。

还有一些其他的呼吸系统疾病可以感染虎皮鹦鹉，引起鸟儿呼吸声粗厉以及流鼻液等症状。最好及时找宠物医生用抗生素治疗，否则病情发展会导致鸟儿死亡。





常见疾病

您知道吗?

虎皮鹦鹉是世界范围内最普遍的宠物鸟。

掌炎

这是一种由细菌感染引起的脚病。可以引起脚掌部发炎、肿胀及疼痛，病鸟非常痛苦。诱发原因有时可能是鸟儿站立的横杠大小不合适，鸟儿过肥也是导致病情加重的因素，因为过重的鸟儿腿部所受的压力也相对较大。这种情况下，调节食物、减少食物中的脂肪含量（如少吃籽实）很有必要，同时还要配以抗生素疗法。

雌鸟难产

雌鸟有时在无雄鸟存在时也会产蛋，当然这种情况下产的蛋不会孵出小鸟。将产出的蛋及时取走会刺激雌鸟产更多的蛋。因此，为了让鸟儿不致产太多蛋，可将蛋留在窝内，而不及时取走。有些时候，蛋可能卡在雌鸟的生殖道内，这时鸟儿会使劲地向外排蛋。有时可以看到鸟蛋露出一部分，但仍然排不出来，这时有必要请宠物医生帮助，重者需要手术才能取出来。







常见疾病

甲状腺肿

鸟儿因食物中缺碘，引起颈部的甲状腺肿胀，即甲状腺肿。虎皮鹦鹉对食物中碘的需要量很高。现在甲状腺肿的发病率很低，主要是由于商品鸟食的质量越来越好。

但是如果用廉价低质的鸟食喂鸟并且不注意添加营养物质，也常会发生这种疾病。

患甲状腺肿的鸟儿，由于其颈部受到肿大的甲状腺的压迫而丧失发声能力，并可能出现呼吸困难。还可能由于咽下困难而导致鸟儿消瘦。治疗方法很简单，即在食物中或饮水中添加碘制剂。





消化道疾病

若鸟儿粪便呈水样稀薄，颜色不正常或甚至带血，就可能患上了肠炎，肠炎是胃肠道的一种炎症。急剧地变换食物可以导致肠炎的发生。如果发生轻度的肠炎，只给鸟儿喂籽实，有助于康复。

严重的腹泻很可能是由细菌等微生物感染所致。可以找宠物医生对鸟儿的粪便做一下化验，以查明原因。治疗细菌性腹泻可以用混有抗生素的籽实饲料，另外在饮水中加入利生剂（Probiotic）可以帮助鸟儿重新建立正常肠道菌群。

嗉囊炎是鸟儿嗉囊发生的炎症，嗉囊是食物进入食道以后最先进入的囊状器官，其功能是贮藏食入的食物。一旦发炎，鸟儿会不断地呕出有异味的食物。治疗可在饮水中加入2%的六氯酞，但同时有必要请宠物医生开些抗生素来治疗。

利生剂，即能使肠道环境平衡的微生物及其产物。

——译者注



常见疾病

虎皮鹦鹉的手术

最令宠物医生头痛的是虎皮鹦鹉的麻醉，而且虎皮鹦鹉的手术也比其他动物手术的危险性大。尽管如此，虎皮鹦鹉的手术也很常见，比如肿瘤切除术等，成功率也很高。

有些宠物医生专长于治疗鸟病，假如您的宠物医生对某些手术没有十分把握，可以要求他们推荐您去专门的鸟类医生那里去。因为专门的医生具有相应的设备和专业知识。但有一点请记住——专门的鸟类医生的手术费用可能高于鸟儿本身价值的几倍。

