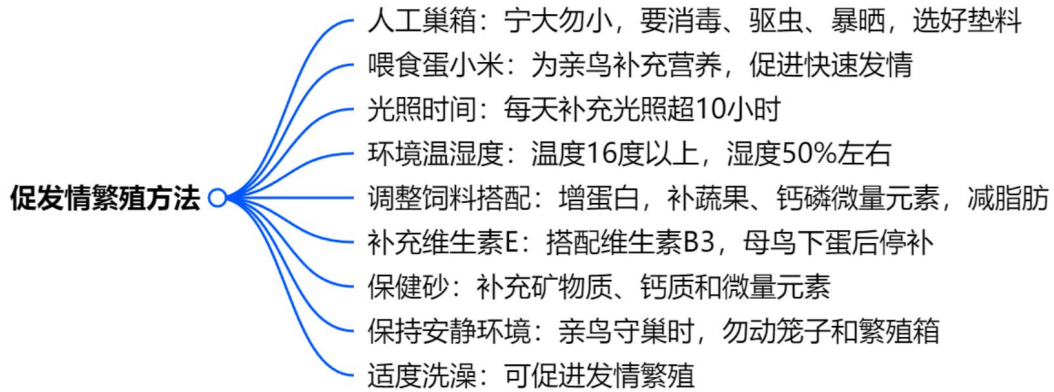


鸚鵡繁殖手冊

1. 促發情繁殖方法



人工巢箱：巢箱寧大勿小，消毒、驅蟲、暴曬、墊料選擇

喂食蛋小米：親鳥補充營養，促使快速發情

光照時間：每天補充光照 10 個小時以上

環境溫度濕度：調節環境溫度 16 度以上，濕度 50%左右

調整飼料搭配：增加蛋白質攝取，提供蔬菜水果，鈣磷微量元素營養，略微減少脂肪攝入

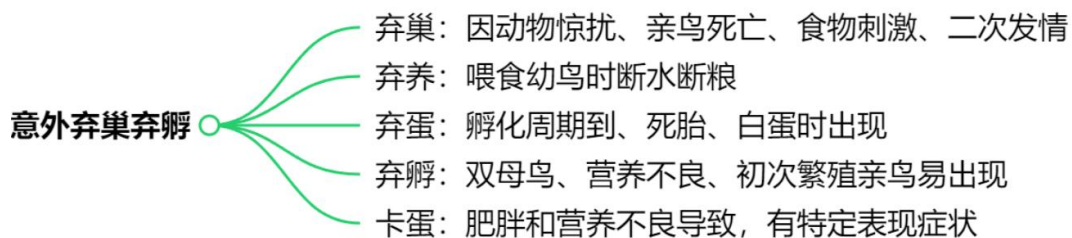
補充維生素 E：補充維生素 E 同時補充維生素 B3 幫助親鳥鈣質吸收，母鳥下蛋停止

保健砂：補充必要礦物質、鈣質、微量元素等

保持安靜的環境：看親鳥輪流站崗守住巢箱就明白了，不要移動籠子或者繁殖箱

適度洗澡可促進發情繁殖

2. 意外弃巢弃孵



弃巢：多发生老鼠或其他动物惊扰、亲鸟死亡、刺激性食物，二次发情

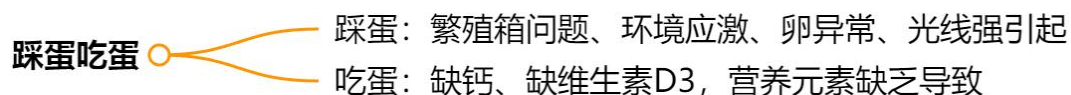
弃养：喂食幼鸟期间断水断粮

弃蛋：把蛋扔出繁殖箱，多发生孵化周期到了，或者死胎，白蛋小鸟不能出壳

弃孵：多为双母鸟或者营养不良造成，初次繁殖的亲鸟也会出现

卡蛋：大多时候是肥胖和营养不良，下几个蛋后不在进窝，炸毛爬在笼子角落

3. 踩蛋吃蛋

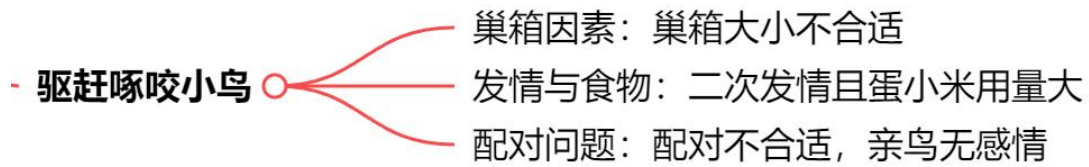


踩蛋：繁殖箱设计不合理或过小、环境应激，受到惊吓干扰、卵有异味或异常、巢箱光线太强

吃蛋：缺钙造成蛋壳太薄或缺少维生素 D3 影响钙的吸收

营养不足，缺少钙磷或者微量元素，矿物质缺乏

4. 驱赶啄咬小鸟



巢箱大小：

二次发情，蛋小米用量大

杀死公鸟或母鸟

独立在挂一个巢箱

配对不合适，配对成功无感情，多发生在带小鸟期间

5. 繁殖障碍

蛋产在笼子外：亲鸟对于繁殖箱的恐惧，还没做好繁殖准备，更换巢箱或者垫料，或者查看垫料下是否有虫

巢箱：鸚鵡用暗箱

